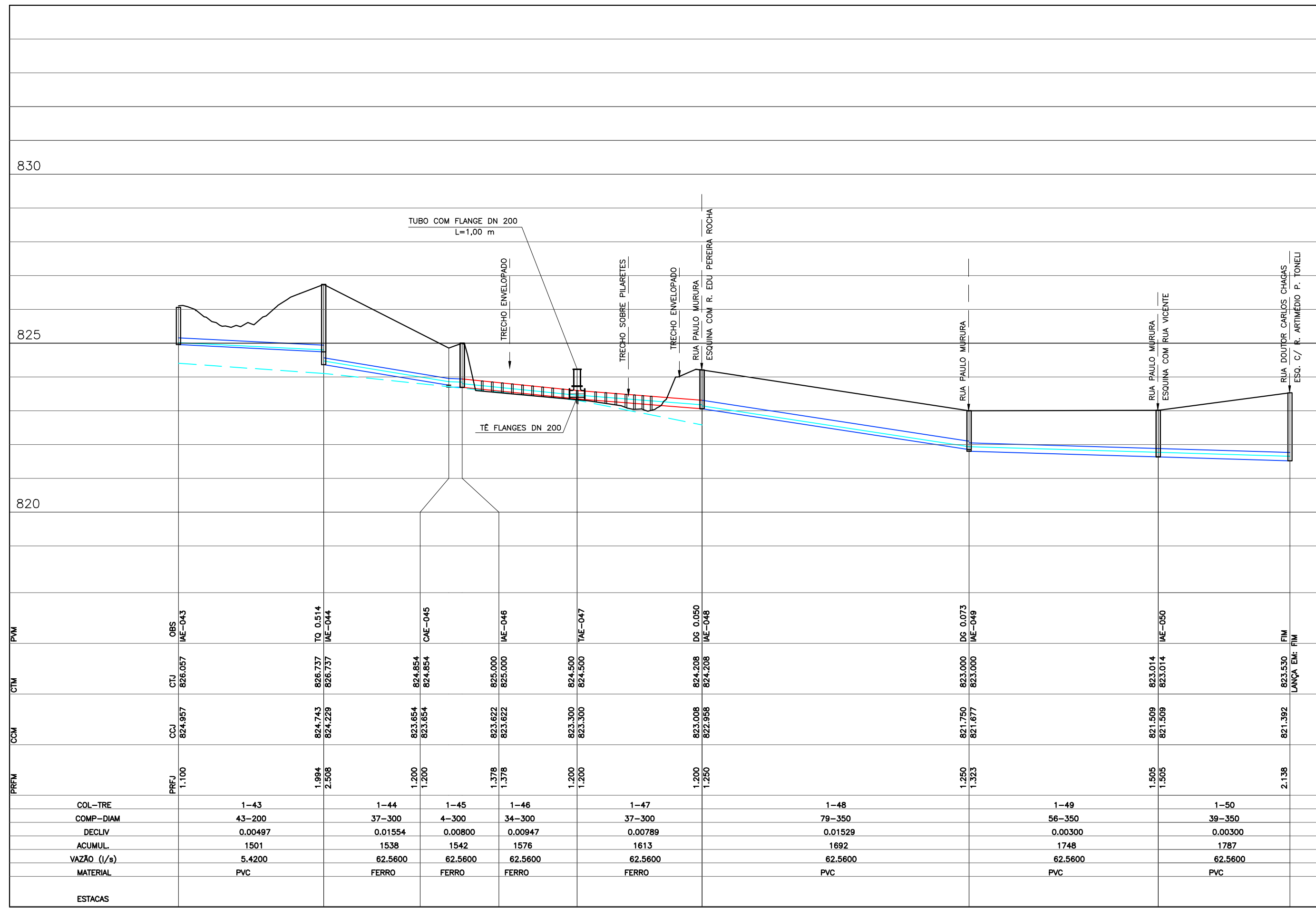


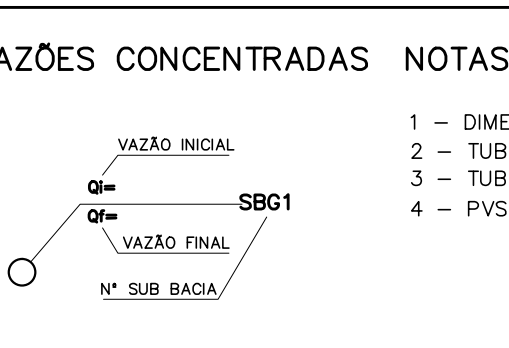

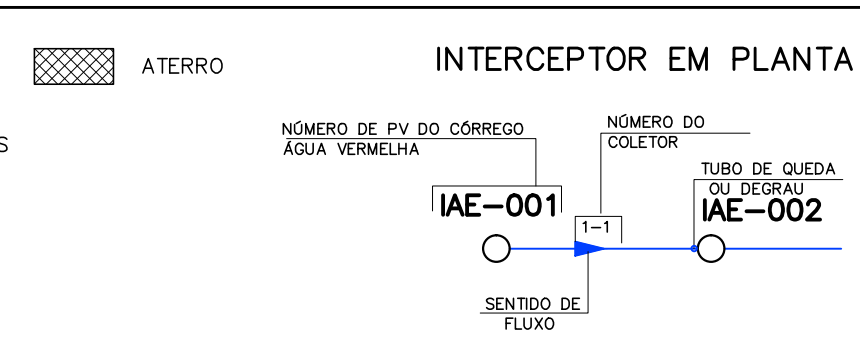
PLANTA
ESC.: 1:1000

LOCAÇÃO DOS PV'S		
PV	NORTE(Y)	LESTE(X)
IAE-001	7737867,19	453735,14
IAE-002	7737848,06	453750,93
IAE-003	7737799,95	453814,59
IAE-004	7737776,51	453826,27
IAE-005	7737767,55	453826,62
IAE-006	7737757,55	453832,50
IAE-007	7737742,29	453838,13
IAE-008	7737714,35	453858,74
IAE-009	7737688,14	453862,25
IAE-010	7737673,22	453864,87
IAE-011	7737655,33	453882,88
IAE-012	7737632,11	453882,72
IAE-013	7737583,21	453889,13
IAE-014	7737537,44	453872,53
IAE-015	7737523,94	453863,35
IAE-016	7737467,69	453857,30
IAE-017	7737451,76	453848,46
IAE-018	7737442,13	453827,24
IAE-019	7737425,51	453810,82
IAE-020	7737408,94	453795,50
IAE-021	7737386,50	453785,41
IAE-022	7737374,93	453808,35
IAE-023	7737337,60	453825,60
IAE-024	7737286,65	453873,22
IAE-025	7737238,61	453931,59
IAE-026	7737200,04	453978,92
IAE-026	7737198,04	454009,67
IAE-028	7737173,15	454028,78
IAE-029	7737164,73	454059,90
IAE-030	7737165,50	454085,66
IAE-031	7737158,28	454126,52
IAE-032	7737163,01	454171,03
IAE-033	7737166,93	454203,46
IAE-034	7737164,92	454239,98
IAE-035	7737169,22	454290,98
IAE-036	7737161,11	454340,33
IAE-037	7737163,95	454361,82
IAE-038	7737162,28	454382,73
IAE-039	7737147,60	454420,25
IAE-040	7737129,25	454444,91
IAE-041	7737114,70	454463,29
IAE-042	7737113,82	454506,22
IAE-043	7737101,12	454542,08
IAE-044	7737101,59	454585,32
IAE-045	7737099,70	454622,18
IAE-046	7737101,50	454625,59
IAE-047	7737098,61	454659,52
IAE-048	7737081,63	454692,26
IAE-049	7737016,43	454737,09
IAE-050	7736974,72	454773,96



PERFIL
ESC.: H=1:1000
V=1:100

- LEGENDA:**
- PV PROJETADO
 - N.A. DO CÔRREGO ÁGUA VERMELHA
 - TRECHO EXECUTADO SOBRE PILARETES
 - TRECHO EXECUTADO NORMALMENTE
 - TRECHO DE TUBO ENVELOPADO
 - IAE PV-MARGEM ESQUERDA
 - TAE TÊ DE INSPEÇÃO-MARGEM ESQUERDA
 - CAE CURVA 45° FoFo-MARGEM ESQUERDA
 - ▨ CORTE



- NOTAS:**
- 1 - DIMENSÕES E ELEVAÇÕES EM METROS, DIÂMETROS EM MILÍMETROS.
 - 2 - TUBOS DE PVC RÍGIDO JEPB - FABRICADOS CONFORME NBR 7362 (EB644/88).
 - 3 - TUBOS DE FoFo - FABRICADOS CONFORME NBR 7663.
 - 4 - PVS FORA DE ARRUMAMENTO DEVERÃO ESTAR COM PESÇOÇO 0,50cm ACIMA DO TERRENO.

Nº	REVISÃO	DATA	R.T.
01	ACRESCIMO PLANTA CONSTRUTIVA	ABRIL/2023	ALBERTO OLIVEIRA CHAVES CREA-68.765/D-1M2
			PROJETISTA
			ROSEANGELA VIEIRA
			DESENHISTA
			ADERLANE
			DATA
			JULHO/2019
			APROVADO

SERVIÇO AUTÔNOMO DE ÁGUA E ESGOTO
FORMIGA - MG

ESCALA INDICADA

SISTEMA DE ESGOTAMENTO SANITÁRIO
INTERCEPTOR CÔRREGO ÁGUA VERMELHA
MARGEM ESQUERDA - TRECHO 1-43 A 1-50
PLANTA E PERFIL

Despro
DESENVOLVIMENTO DE PROJETOS

Nº DE FOLHAS
CÓDIGO
DESENHO
04/12