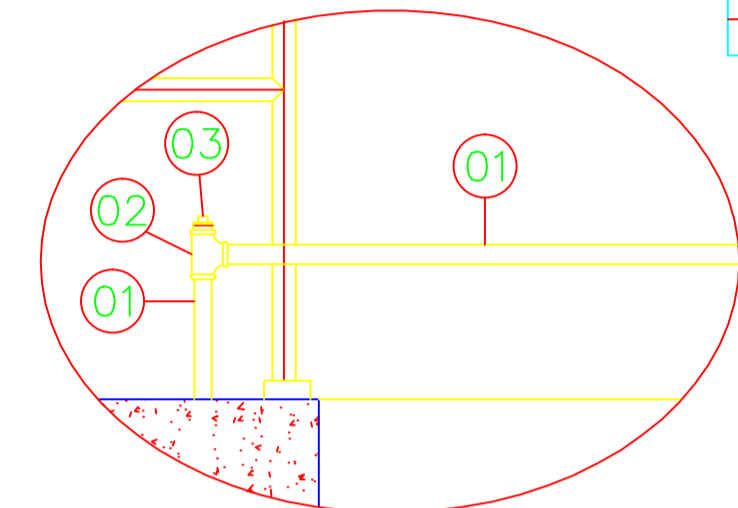
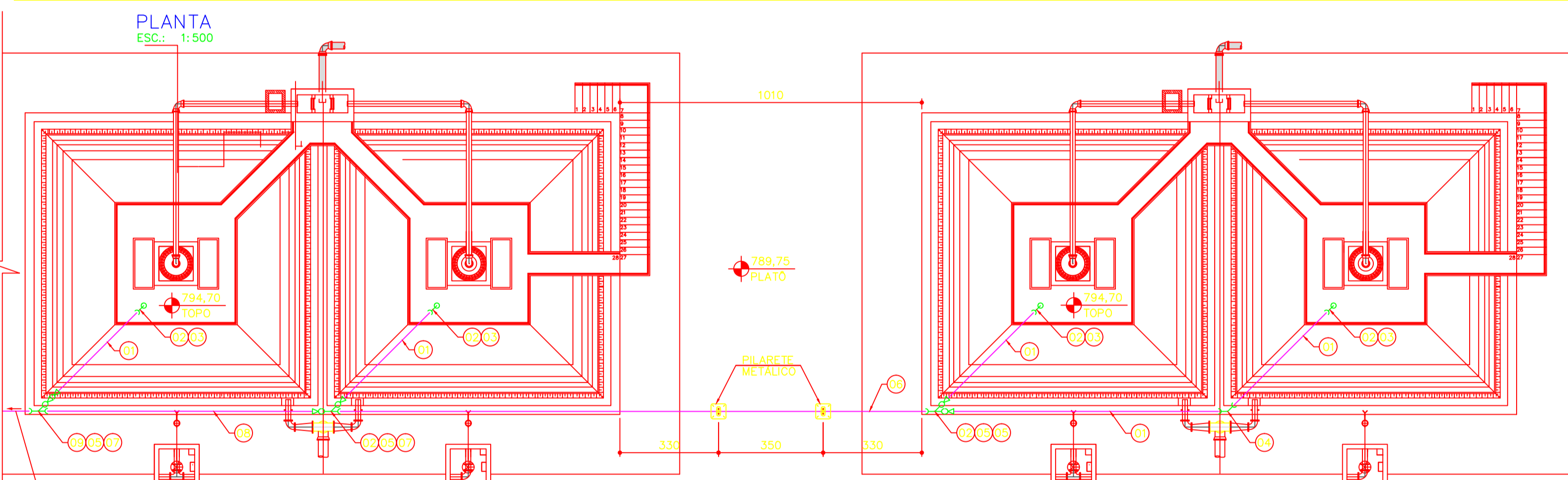


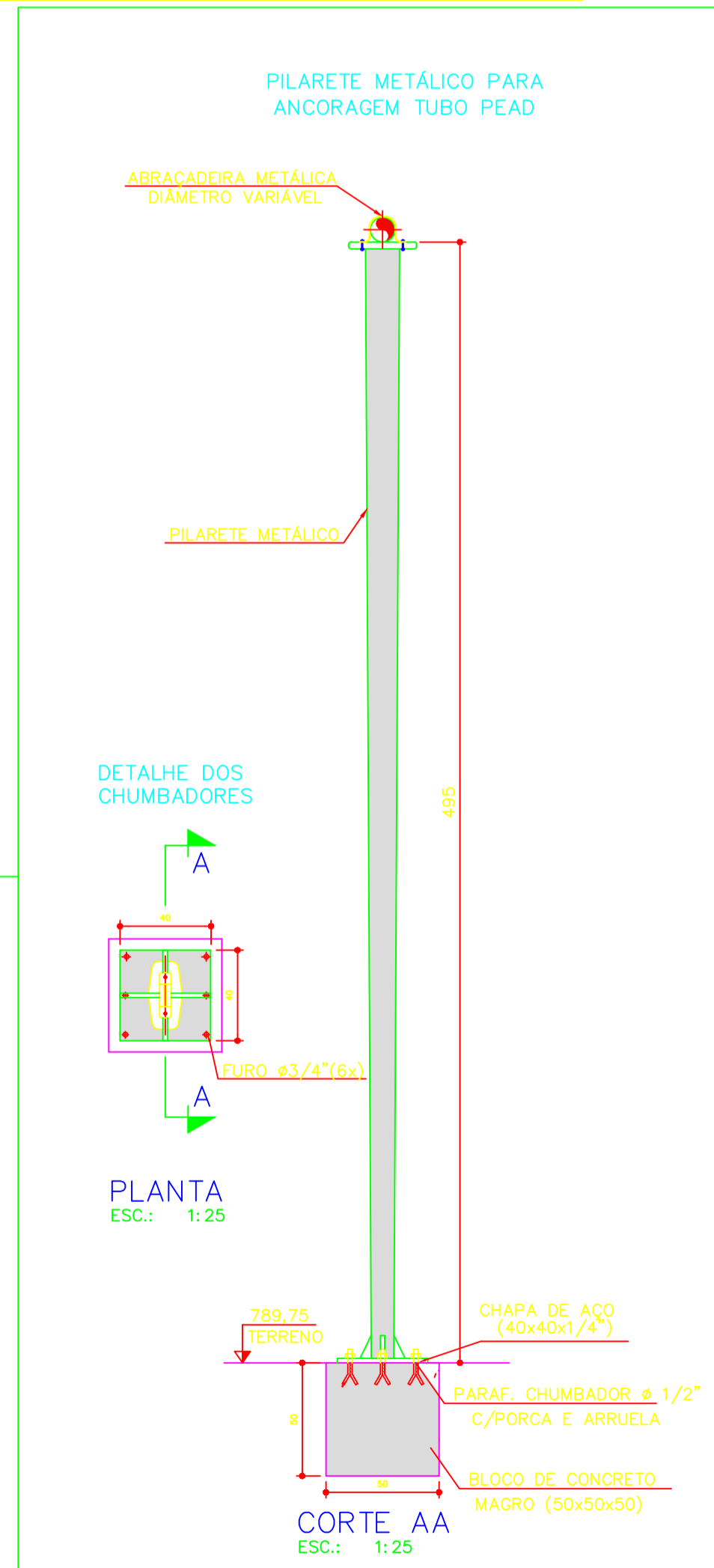
LISTA DE MATERIAIS PROJETADOS					
LINHA DO QUEIMADOR DE GÁS					
ITEM	DESCRIÇÃO	DIÂM.	QUANT. 1ª ETAPA	QUANT. 2ª ETAPA	UNID.
01	TUBO PEAD PE 80 PN 10	40	50,00		m
02	TE 45° PEAD	63	10		PÇ
03	TAMPAO	63	8		PÇ
04	CURVA 45° PEAD	63	01		PÇ
05	REDUÇÃO CONCÊNTRICA PEAD	63/40	08		PÇ
06	TUBO PEAD PE 80 PN 10	63	21,00		m
07	REDUÇÃO CONCÊNTRICA PEAD	75/63	03		PÇ
08	TUBO PEAD PE 80 PN 10	75	30,00		m
09	TE 45° PEAD	75	02		PÇ
10	REDUÇÃO CONCÊNTRICA PEAD	90/75	01		PÇ
11	TUBO PEAD PE 80 PN 10	90	10,00		m
12	TE 45° PEAD	90	01		PÇ
13	REDUÇÃO CONCÊNTRICA PEAD	90/63	01		PÇ
14	REDUÇÃO CONCÊNTRICA PEAD	110/90	01		PÇ
15	TUBO PEAD PE 80 PN 10	110	50,00		m
16	TE 45° REDUÇÃO PEAD	110/63	02		PÇ
17	REDUÇÃO CONCÊNTRICA PEAD	125/110		01	PÇ
18	TUBO PEAD PE 80 PN 10	125	78,00		m
19	TE 45° REDUÇÃO PEAD	125/63		01	PÇ
20	CURVA 45° PEAD	125	02		PÇ
21	CURVA 90° PEAD	40	08	02	PÇ
22	CURVA 90° PEAD	125	04		PÇ
23	TE PEAD	125	02		PÇ
24	REGISTRO PEAD	125	01		PÇ
25	NIPLE PEAD	125	01		PÇ



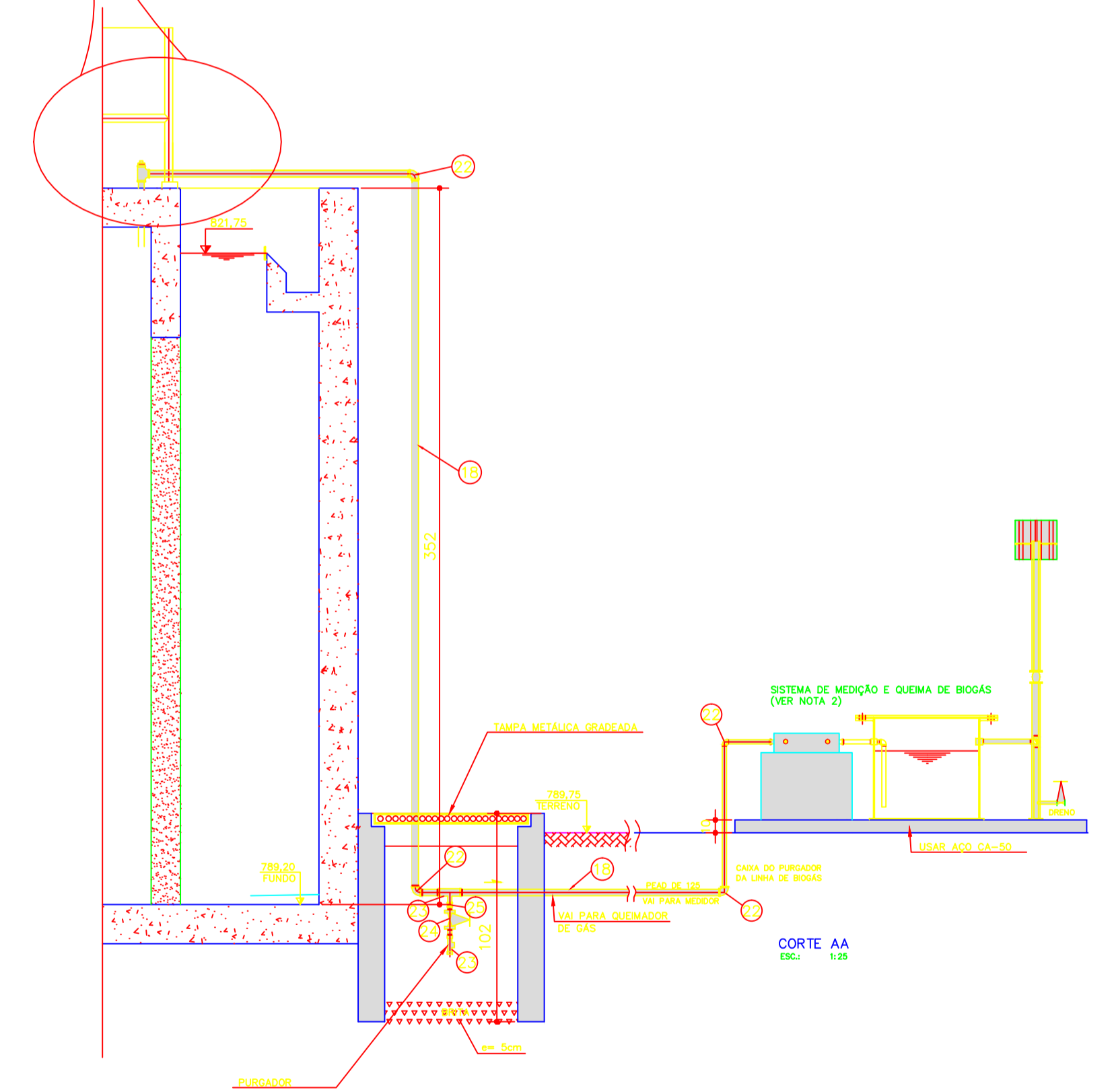
DETALHE 1
SEM ESC.



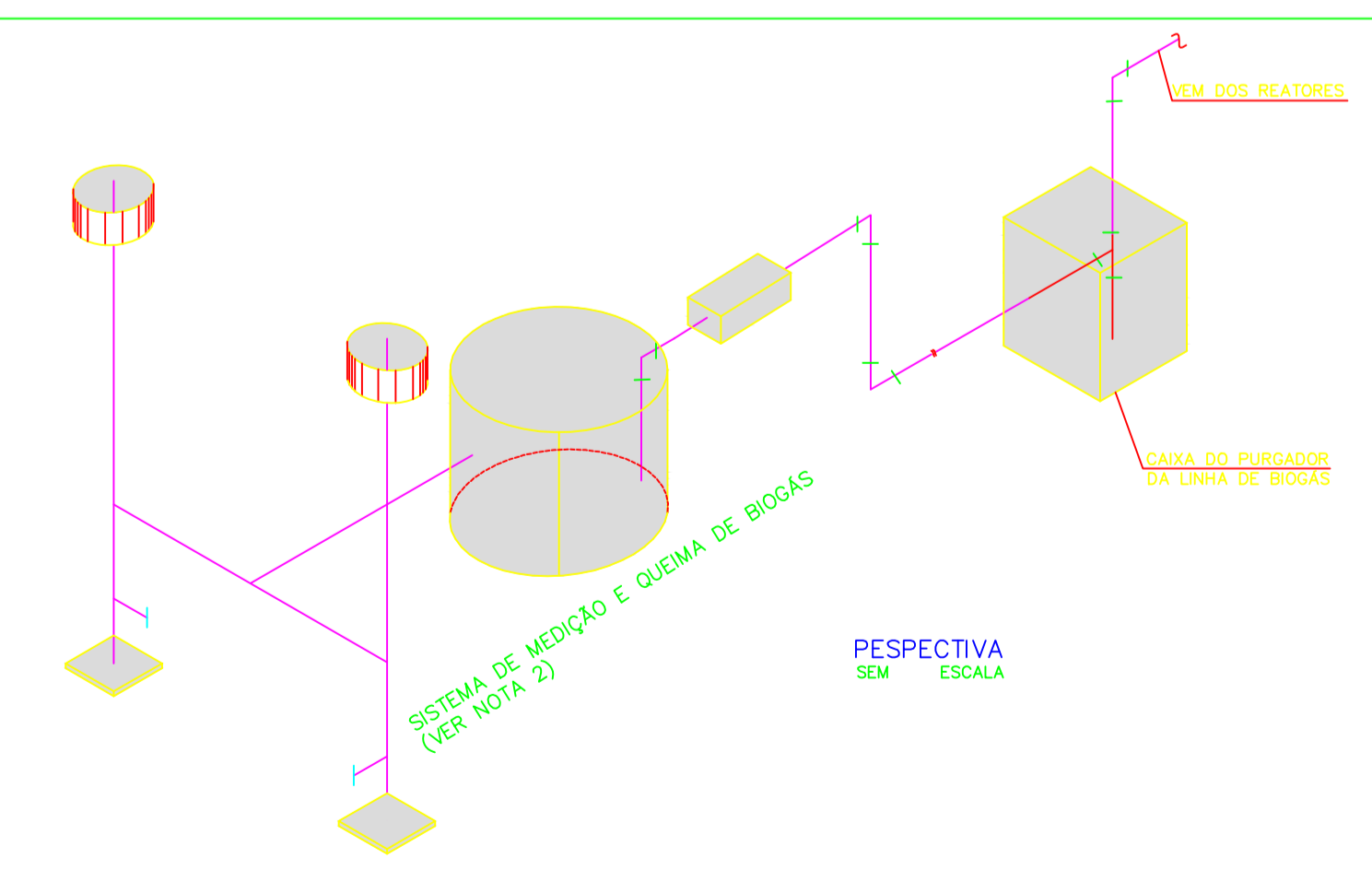
VISTA SUPERIOR RAFA
ESC.: 1:125



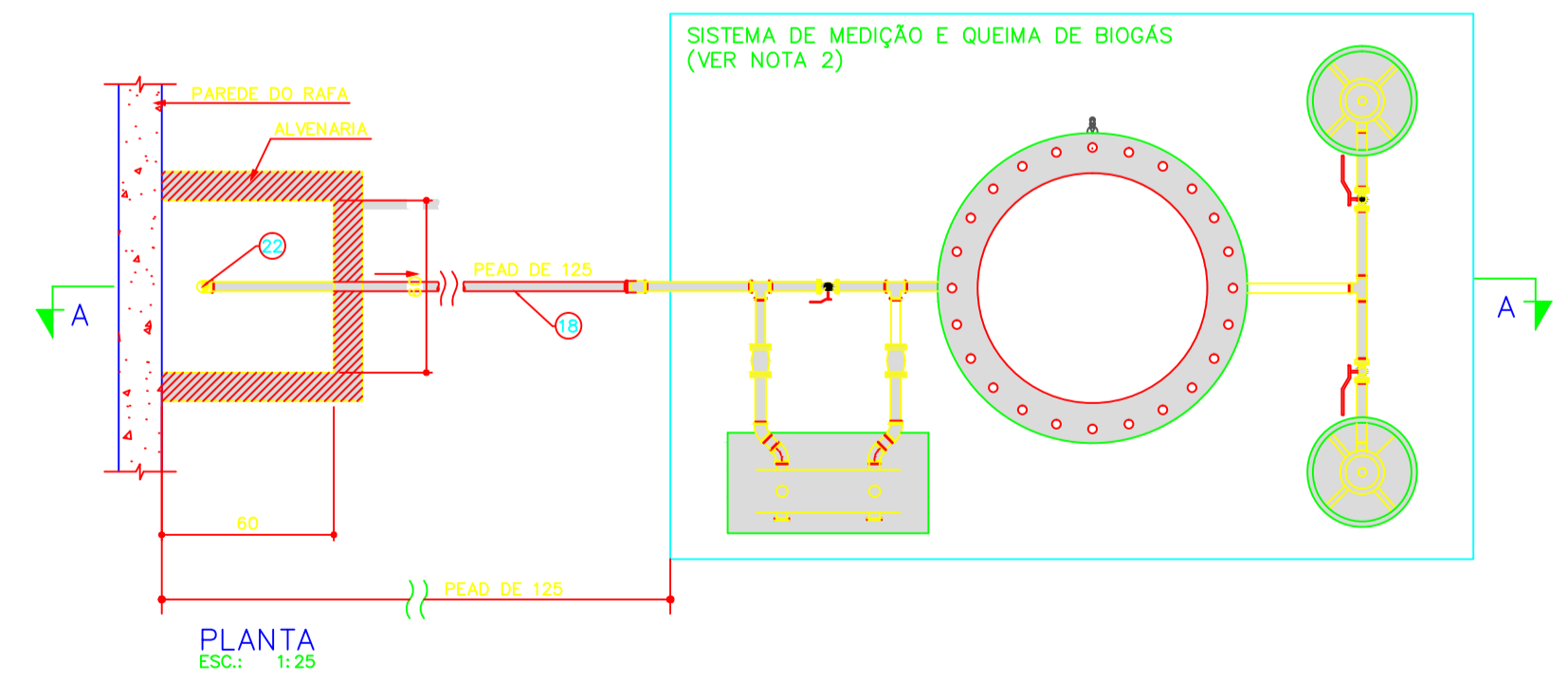
CORTE AA
ESC.: 1:25



CORTE AA
ESC.: 1:25



PESPECTIVA
SEM ESCALA



PLANTA
ESC.: 1:25

NOTAS:
 1- DIMENSÕES EM CENTÍMETROS, ELEVAÇÕES EM METRO, DIÂMETROS EM MILÍMETRO, EXCETO ONDE INDICADO.
 2- O SISTEMA DE QUEIMA E MEDIÇÃO DO BIOGÁS DEVERÁ SER ADQUIRIDO DE FORMA INTEGRAL JUNTO A FORNECEDOR IDÔNEO, INCLUINDO TUBOS CONEXÕES E APARELHOS, DE ACORDO COM A RESPECTIVA ESPECIFICAÇÃO TÉCNICA PARTICULAR.

LEGENDA:
 ■ A EXECUTAR.

Nº	REVISÃO	DATA	R.T.
01	REVISÃO	JULHO/2020	ALBERTO GONCALVES CHAVES OBSA-68.765/D-MG
02	REVISÃO	OUT/2020	PROJ. SENATO ESTACAO TRANCA CSCA-140.140/D-MG DES. LORIAN RODRIGUES DATA AGOSTO/2011 APROV.

SERVIÇO AUTÔNOMO DE ÁGUA E ESGOTO
FORMIGA - MG

SISTEMA DE ESGOTAMENTO SANITÁRIO
 ESTAÇÃO DE TRATAMENTO
 LINHA DO QUEIMADOR DE GÁS
 PLANTA, CORTES E DETALHES

DESENHO 26/35

DESPRO
DESENVOLVIMENTO DE PROJETOS