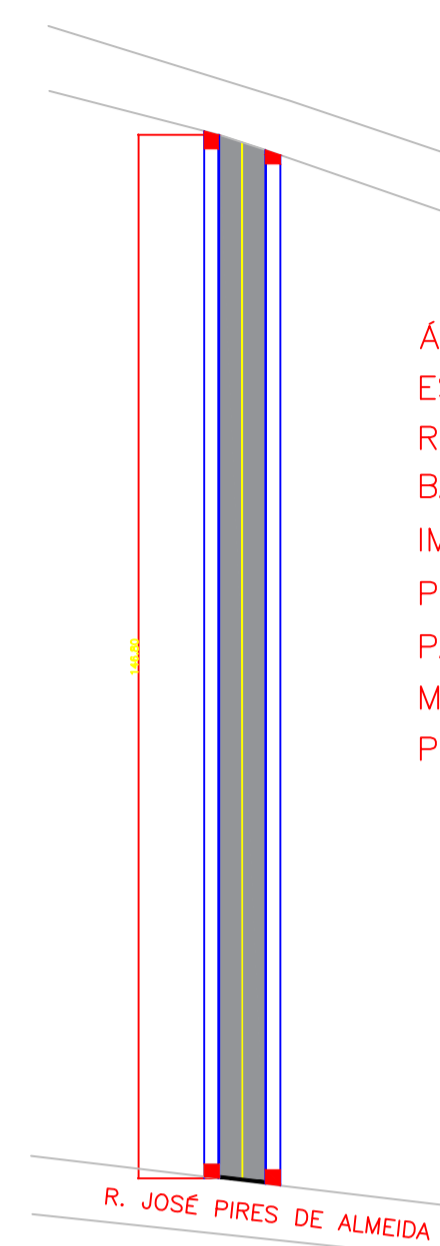


R. CLAUDIONOR FRADE




ÁREA = 153,00x6,00 = 918,00m²
 ESCAVAÇÃO = 918,00x0,15 = 137,70m³
 REFORÇO DE LEITO = 918,00x0,15 = 137,70m³
 BASE GRADUADA SIMPLES = 918,00x0,15 = 137,70m³
 IMPRIMAÇÃO = 153,00x5,00 = 765,00m²
 PINTURA DE LIGAÇÃO = 153,00x5,00 = 765,00m²
 PAVIMENTAÇÃO ASFÁLTICA = 765,00x0,03 = 22,95m³
 MEIO FIO E SARJETA = 153,00x2 = 306,00m
 PINTURA FAIXA = 153,00m

R. VEREADOR ELIZER ALVES SILVA



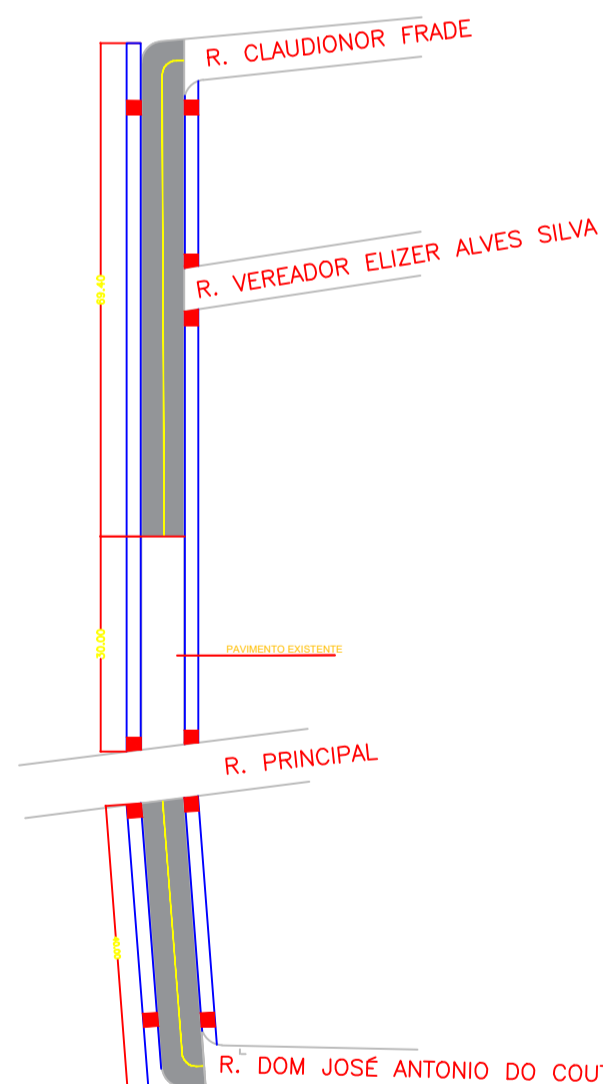
ÁREA = 146,80x6,50 = 954,20m²
 ESCAVAÇÃO = 954,20x0,15 = 143,13m³
 REFORÇO DE LEITO = 954,20x0,15 = 143,13m³
 BASE GRADUADA SIMPLES = 954,20x0,15 = 143,13m³
 IMPRIMAÇÃO = 146,80x5,50 = 807,40m²
 PINTURA DE LIGAÇÃO = 146,80x5,50 = 807,40m²
 PAVIMENTAÇÃO ASFÁLTICA = 807,40x0,03 = 24,22m³
 MEIO FIO E SARJETA = 146,80x2 = 293,60m
 PINTURA FAIXA = 146,80m

R. DOM JOSÉ ANTONIO DO COUTO



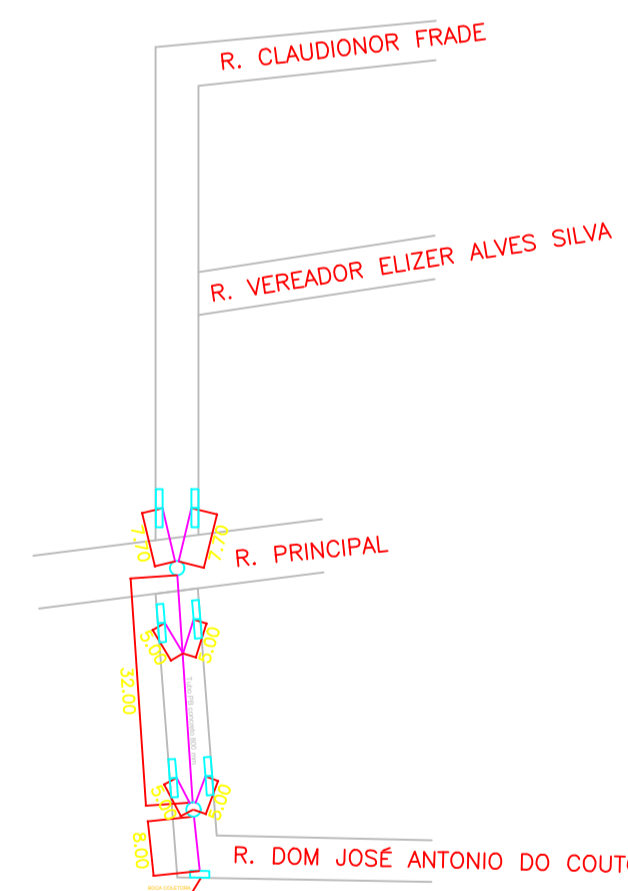
ÁREA = 70,00x6,00 = 420,00m²
 ESCAVAÇÃO = 420,00x0,15 = 63,00m³
 REFORÇO DE LEITO = 420,00x0,15 = 63,00m³
 BASE GRADUADA SIMPLES = 420,00x0,15 = 63,00m³
 IMPRIMAÇÃO = 70,00x5,00 = 350,00m²
 PINTURA DE LIGAÇÃO = 70,00x5,00 = 350,00m²
 PAVIMENTAÇÃO ASFÁLTICA = 350,00x0,03 = 10,50m³
 MEIO FIO E SARJETA = 70,00x2 = 140,00m
 PINTURA FAIXA = 70,00m

R. JOSÉ PIRES DE ALMEIDA



ÁREA = 109,40x6,00 = 656,40m²
 ESCAVAÇÃO = 656,40x0,15 = 98,46m³
 REFORÇO DE LEITO = 656,40x0,15 = 98,46m³
 BASE GRADUADA SIMPLES = 656,40x0,15 = 98,46m³
 IMPRIMAÇÃO = 109,40x5,00 = 547,00m²
 PINTURA DE LIGAÇÃO = 109,40x5,00 = 547,00m²
 PAVIMENTAÇÃO ASFÁLTICA = 547,00x0,03 = 16,41m³
 MEIO FIO E SARJETA = 109,40x2 = 218,80m
 PINTURA FAIXA = 109,40m

R. JOSÉ PIRES DE ALMEIDA



Escavação de vala =
 (7,70x2) + 40 + (5,00x4) = 75,40m²
 75,40x1,50x1,50 = 169,65m³

Fundo de vala =
 75,40x1,50 = 113,10m²


Berço de concreto =
 113,10x0,10 = 11,31m³

Boca de lobo dupla = 6 unidades

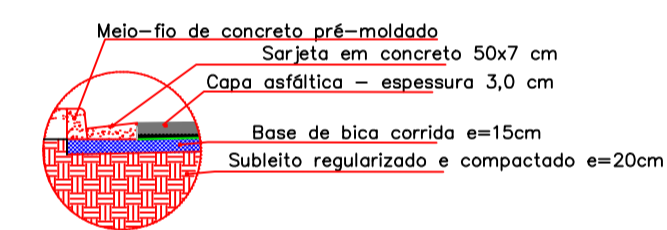
Poço de visita e tampão = 2 unidades

Chaminé = 1 undx0,50 = 0,50 m

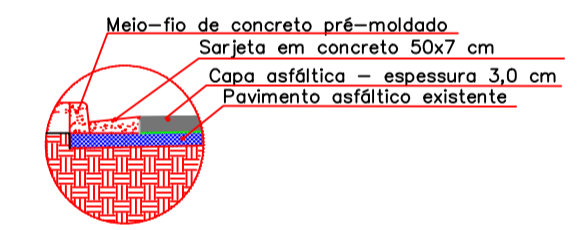
SEÇÃO TÍPICA - IMPLANTAÇÃO ASFÁLTICA/RECAPEAMENTO ASFÁLTICO S/ESCALA



DETALHE 01 - PAVIMENTAÇÃO SEÇÃO TRANSVERSAL S/ESCALA

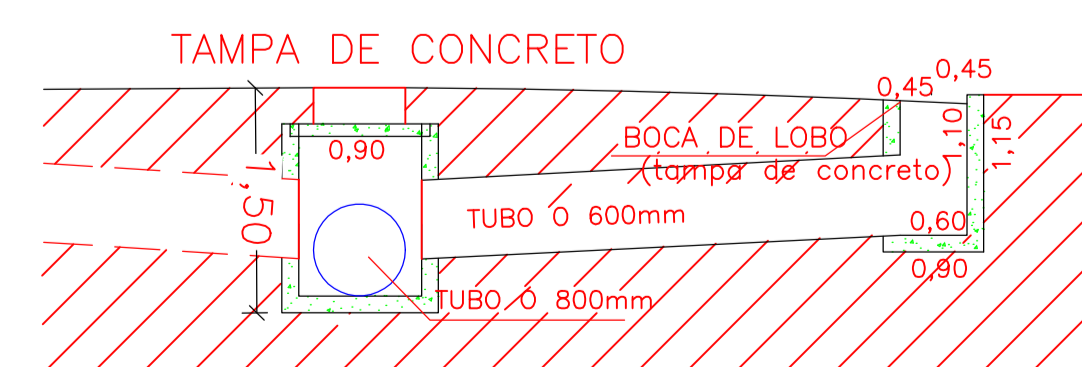


DETALHE 02 - RECAPEAMENTO SEÇÃO TRANSVERSAL S/ESCALA



REBAIXO DE MEIO FIO PARA POSTERIOR EXECUÇÃO DE RAMPA DE ACESSIBILIDADE

ÁREA A SER PAVIMENTADA



CAIXA DE INSPEÇÃO E CAIXA DE BOCA DE LOBO

		PREFEITURA MUNICIPAL DE FORMIGA C.N.P.J.: 16.784.720/0001-25 Secretaria de Obras e Trânsito (37) 3329-1846 secretariagaobrasetransito@gmail.com Rua: Barão de Plumhi, nº 121 Centro - Formiga MG - Cep: 35570-128	
Título:		PROJETO DE PAVIMENTAÇÃO E DRENAGEM	
Finalidade:		Obras de drenagem e pavimentação asfáltica	
Detalhes:		Projeto de Drenagem, detalhamentos, projeto de pavimentação e memorial	
Endereço Obra/Serviço:		Distrito de Albertos, Formiga-MG	
EUGÊNIO VILELA JUNIOR PREFEITO MUNICIPAL DE FORMIGA		STEPHANIE SILVA OLIVEIRA ENGENHEIRA CIVIL - CREA: 330.959	
Escala:	Desenho:	Revisão:	Data:
SEM ESCALA	STEPHANIE	01	MAIO/2022
Prancha:		02/02	