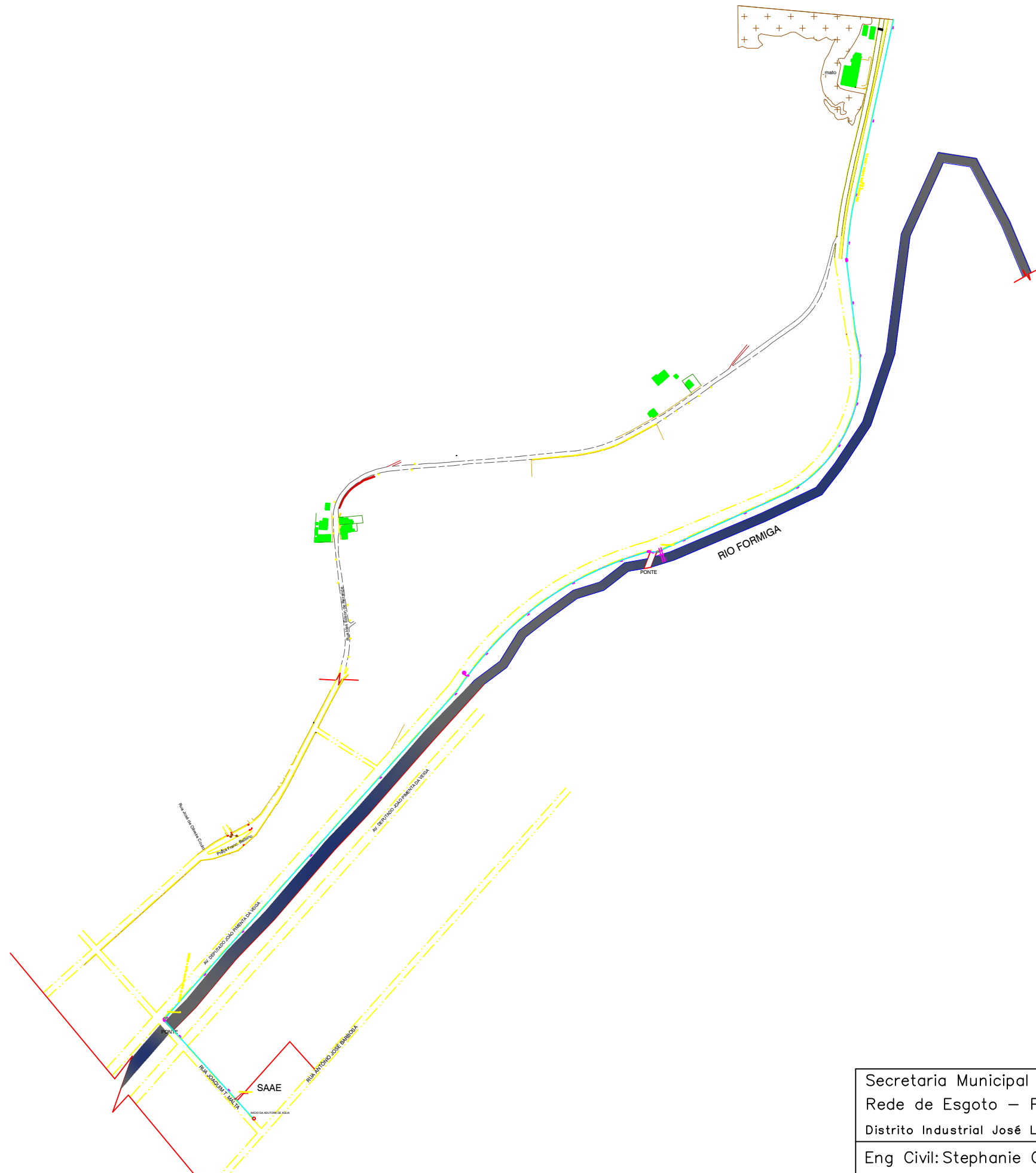
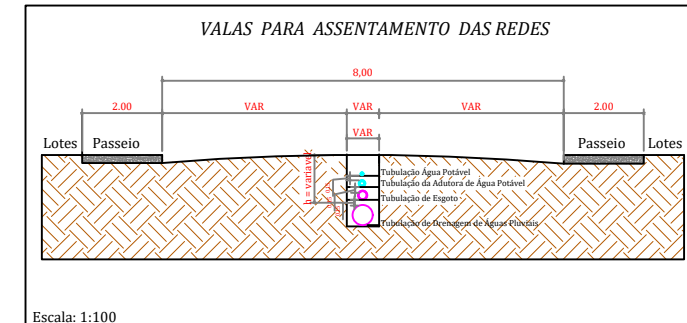
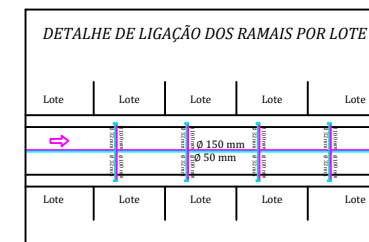


# Distrito Industrial José Luis de Andrade



**LEGENDA**

- JUNÇÃO PARA BAIXO
- DECLIVIDADE INDICADA
- CURVA 45° - C
- CURVA 90° - C
- JOELHO 45° - J
- JOELHO 90° - J
- TÊ 90° - T
- JUNÇÃO 45° - Y
- CRUZETA - CRZ
- TÊ COM SAÍDA PARA CIMA - TSC
- TÊ COM SAÍDA PARA BAIXO - TSB
- JOELHO OU CURVA P/ BAIXO
- JOELHO OU CURVA PARA CIMA
- VÁLVULA DE RETENÇÃO - VR
- JUNÇÃO PARA CIMA
- CAIXA DE PASSAGEM - CP
- POÇO DE VISITA - PV



**Quadro de Levantamento de Quantitativos**

- REDE DE DISTRIBUIÇÃO DE Ø 150mm
- RAMAIS DE LIGAÇÃO DOS LOTES Ø 100mm

Secretaria Municipal de Obras e Trânsito  
 Rede de Esgoto – Parte 02  
 Distrito Industrial José Luis de Andrade  
 Eng Civil: Stephanie Oliveira

Data: 04 | 2022  
 Escala: Sem escala

Secretaria de Obras e Trânsito  
 Rua: Coronel Gonçalves D'Amarante, nº 83  
 Centro - Formiga | MG - Cep: 35570-146  
 (37) 3329-1846  
 secretariafgoabresetransito@gmail.com