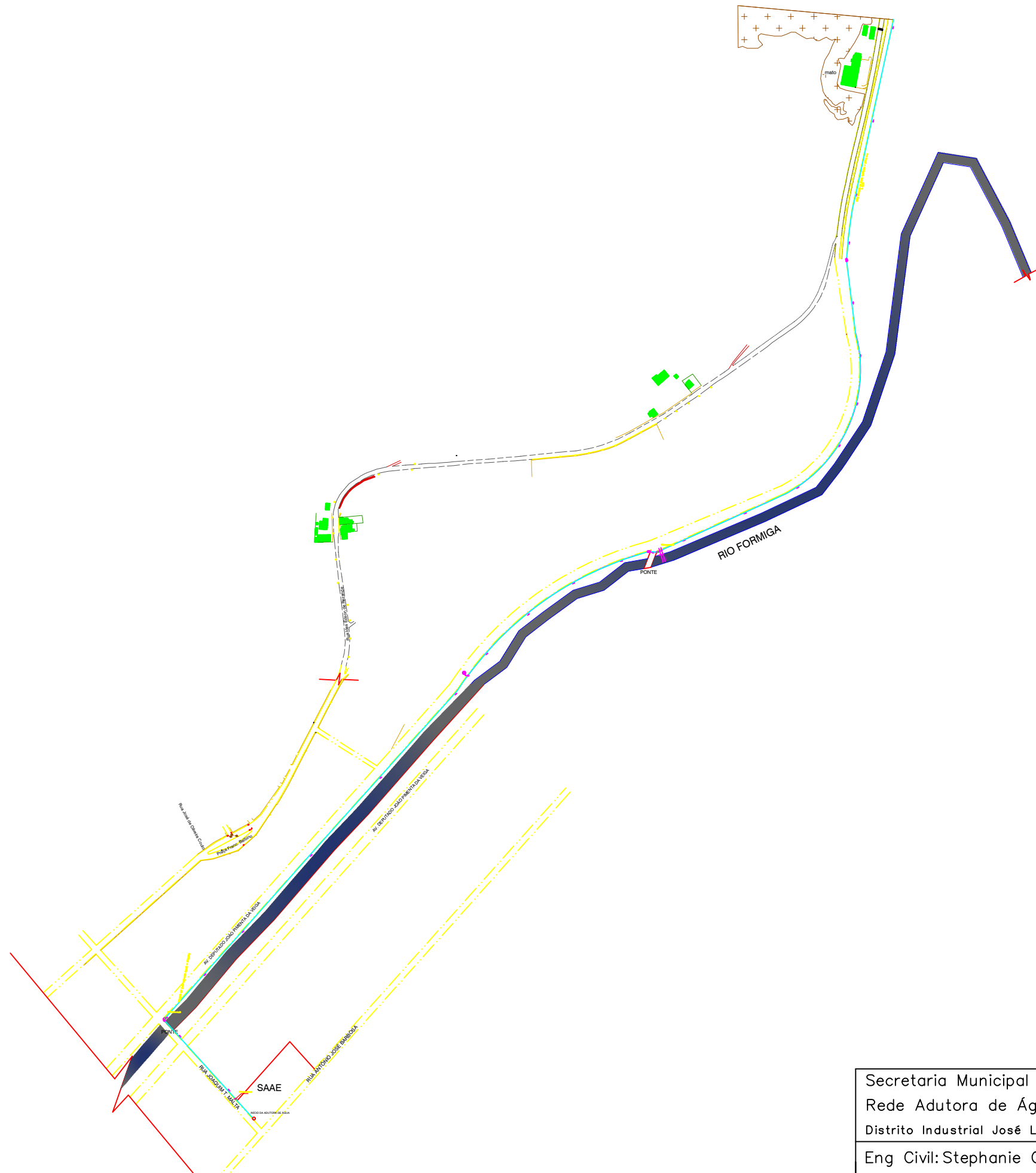
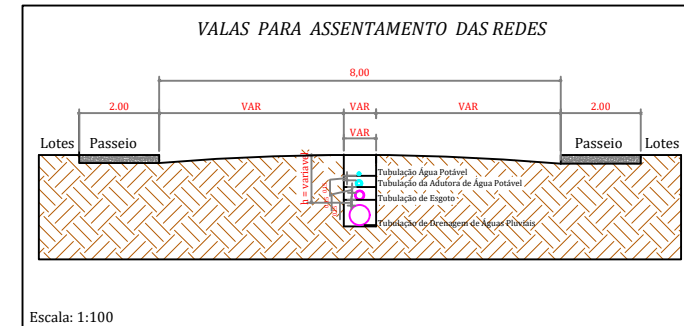
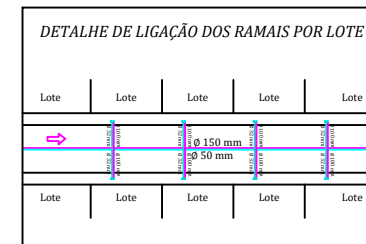


Distrito Industrial José Luis de Andrade



LEGENDA

- JUNÇÃO PARA BAIXO
- DECLIVIDADE INDICADA
- CURVA 45° - C
- CURVA 90° - C
- JOELHO 45° - J
- JOELHO 90° - J
- TÊ 90° - T
- JUNÇÃO 45° - Y
- CRUZETA - CRZ
- TÊ COM SAÍDA PARA CIMA - TSC
- TÊ COM SAÍDA PARA BAIXO - TSB
- JOELHO OU CURVA P/ BAIXO
- JOELHO OU CURVA PARA CIMA
- VÁLVULA DE RETENÇÃO - VR
- JUNÇÃO PARA CIMA
- CAIXA DE PASSAGEM - CP
- POÇO DE VISITA - PV



Quadro de Levantamento de Quantitativos

POÇO DE VISITA Ø 600mm para VÁLVULA DE RETENÇÃO DE ÁGUA = 7 unid.

Secretaria Municipal de Obras e Trânsito
 Rede Adutora de Água – Parte 02 Data: 04 | 2022
 Distrito Industrial José Luiz de Andrade Escala: Sem escala
 Eng Civil: Stephanie Oliveira

Secretaria de Obras e Trânsito
 Rua: Coronel Gonçalves D'Amarante, nº 83
 Centro - Formiga | MG - Cep: 35570-146
 (37) 3329-1846
 secretariafgoabresetransito@gmail.com