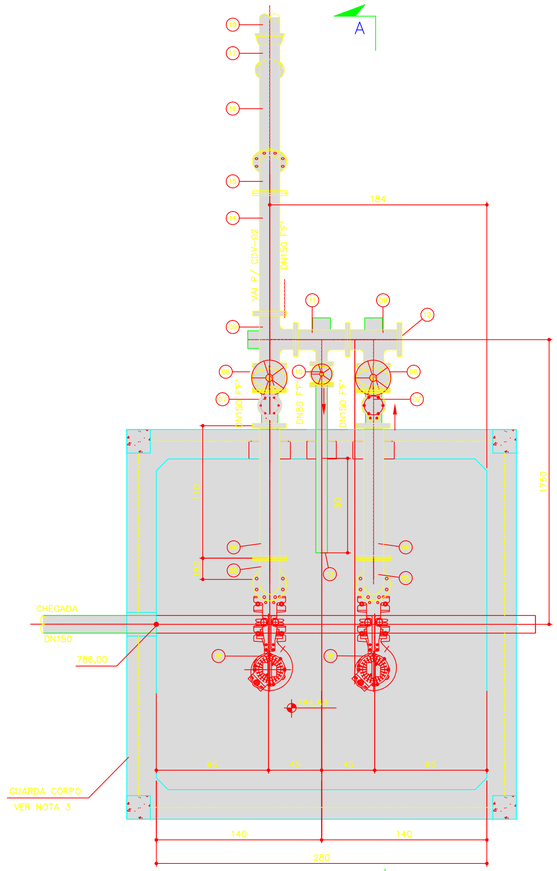

PLANTA NÍVEL SUPERIOR
ESC.: 1:25

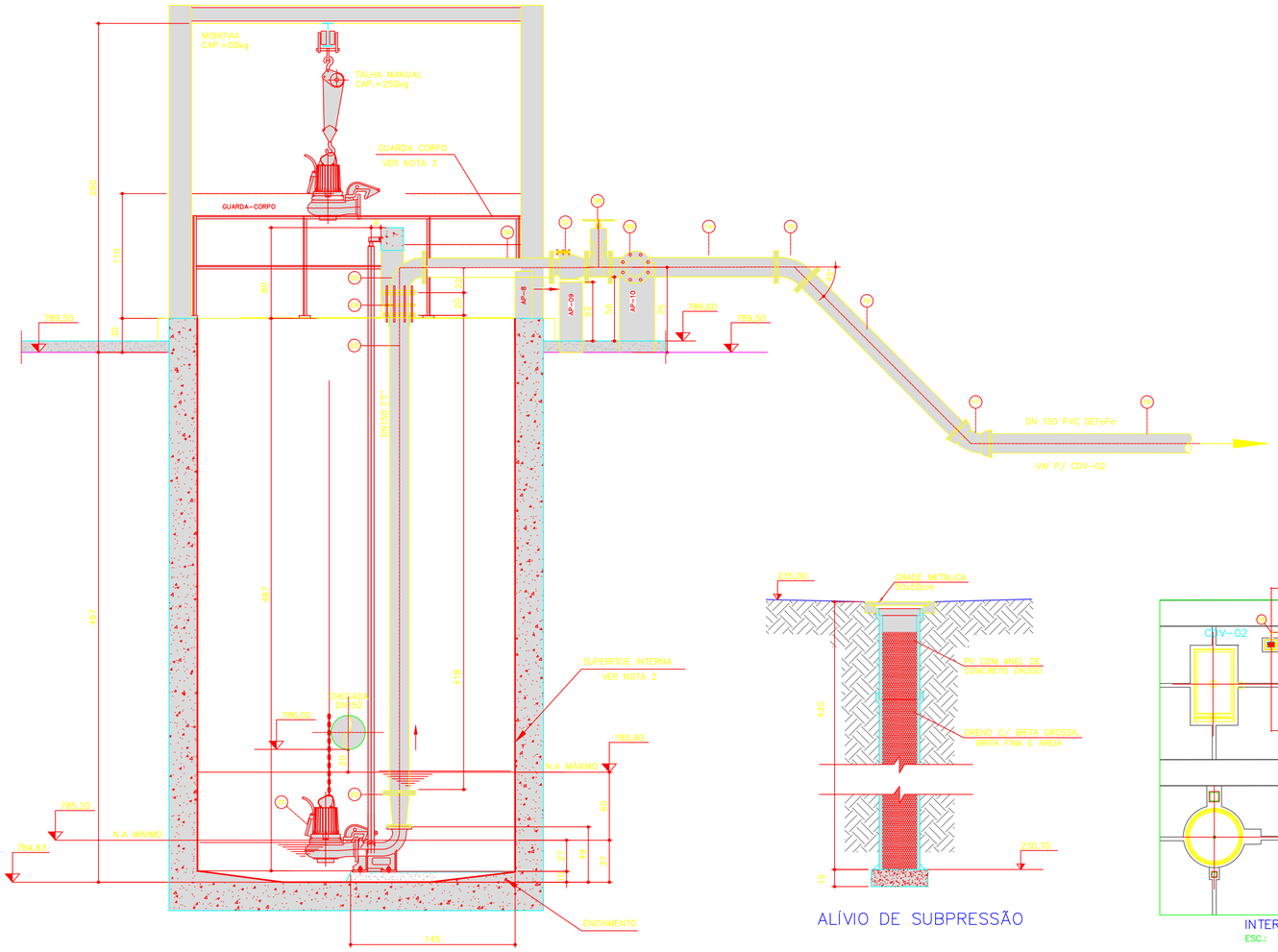

CORTE AA
ESC.: 1:25

ALÍVIO DE SUBPRESSÃO

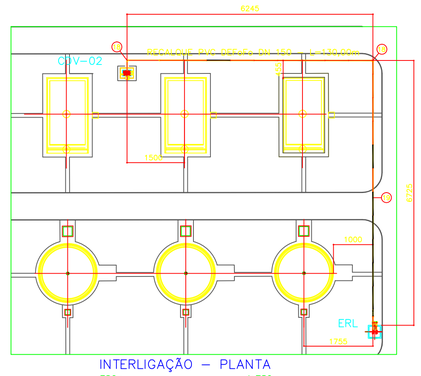

INTERLIGAÇÃO – PLANTA
ESC.: 1:750

RELAÇÃO DE MATERIAIS PROJETADOS

ESTAÇÃO ELEVATÓRIA DE RETORNO DO LODO

ITEM	DESCRIÇÃO	DIÂM.	QUANT.	UNID.
	ESTAÇÃO ELEVATÓRIA DE RETORNO DO LODO			
01	CONJUNTO MOTO-BOMBA SUBMERSÍVEL, Q=30 l/s, Hman= 11,26m.c.a., Pot. 7,5cv, 1445 rpm	–	cj	02
02	REDUÇÃO FoFo C/ FLANGES	150x100	pç	02
03	TUBO FoFo FLANGEADO PN10, L=4,20m	150	pç	02
04	CARRETEL (JUNTA DE DESMONTAGEM)	150	pç	02
05	CURVA 90° FoFo C/ FLANGES – PN10	150	pç	02
06	TUBO FoFo FLANGEADO PN10, L=1,10m	150	pç	02
07	VÁLVULA DE RETENÇÃO FoFo C/ PORTINHOLA ÚNICA C/ FLANGES – PN10	150	pç	02
08	REGISTRO FoFo CBOR FV	150	pç	02
09	TÊ FoFo C/ FLANGES – PN10	150	pç	02
10	REGISTRO FoFo CBOR FV	80	pç	01
11	TÊ DE REDUÇÃO FoFo C/ FLANGES – PN10	150X80	pç	01
12	FLANGE CEGO FoFo – PN10	150	pç	01
13	TUBO FoFo FLANGE E PONTA PN10, L=1,40m	80	pç	01
13	GUARDA CORPO	–	m	12,00
	LINHA DE RECALQUE			
14	TUBO FoFo C/ FLANGES, L=1,00m	150	pç	01
15	CURVA 45° FoFo C/ FLANGES – PN10	150	pç	01
16	TUBO FoFo FLANGE E PONTA, L=1,90m	150	pç	01
17	CURVA 45° JGS	150	pç	01
18	CURVA 90° JGS	150	pç	02
19	TUBO PVC DEFoFo	150	m	130
	ACESSÓRIOS			
–	ABF10	80	pç	02
–	ABF10	100	pç	02
–	ABF10	150	pç	20
–	PPF (16X80)	–	pç	32
–	PPF (20X90)	–	pç	160

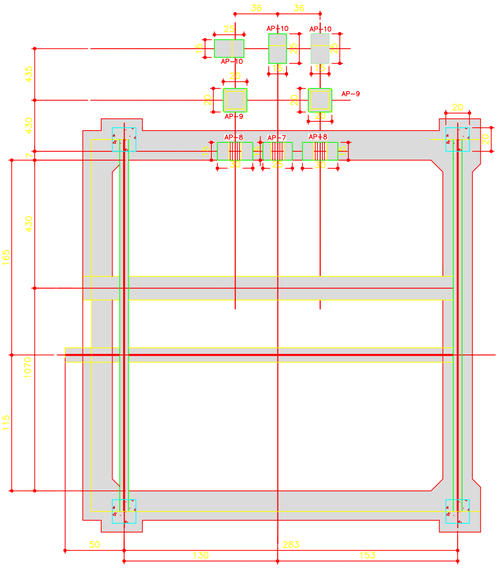

PLANTA DA MONOVIA
ESC.: 1:25

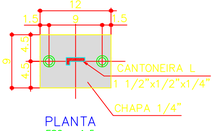

PLANTA
ESC.: 1:5

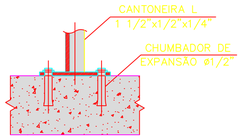

CORTE AA
ESC.: 1:5

FIXAÇÃO DO GUARDA CORPO

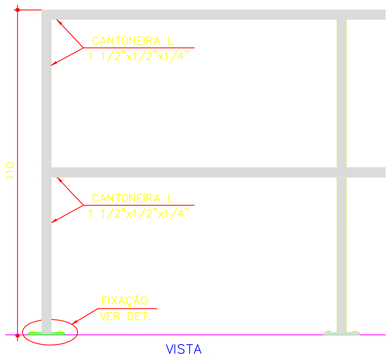

VISTA
ESC.: 1:10

DETALHE DO GUARDA CORPO



PERFIL
ESCALA: H=1:500
ESCALA: V=1:100

NOTAS:

1– COTAS EM CENTÍMETROS, ELEVAÇÕES EM METROS, SALVO INDICAÇÃO CONTRÁRIA.

2– IMPERMEABILIZAÇÃO ÁREA INTERNA: XYPEX OU SIMILAR.

3– PINTURA A ÓLEO, 2 DEMÃOS, COM FUNDO TIPO ZARCÃO, NAS PEÇAS EM FERRO FUNDIDO E GUARDA CORPO.

4– A PINTURA DA TUBULAÇÃO EM FERRO FUNDIDO SERÁ NA COR MARROM.

LEGENDA:

A EXECUTAR

SUPERFÍCIE INTERNA

Nº	REVISÃO	DATA
01	REVISÃO	JULHO/2020
02	REVISÃO	OUT/2020

R.T.
ALBERTO FAVERO CHAVES
CREA-ES/TES/6-MG

PROJETISTA
SILVIO BOSTICANO FRANÇA
CREA-140.149/D-MG

DESENHISTA
CINTHIA FIGUEIRA

DATA
OUT/2020

APROVADO

SAAE
SERVIÇO AUTÔNOMO DE ÁGUA E ESGOTO
FORMIGA – MG

SISTEMA DE ESGOTAMENTO SANITÁRIO
ESTAÇÃO DE TRATAMENTO
ESTAÇÃO ELEVATÓRIA DE RETORNO DO LODO
PLANTA, CORTES E DETALHES

DESPRO
DESENVOLVIMENTO DE PROJETOS

ESCALA
INDICADA

Nº DE FOLHAS

CÓDIGO

DESENHO
24/35

A1